


Refletor LED Planet - SMD


Opções de Potência:
10W - 50W - 100W - 200W




- Maior resistência às oscilações de energia elétrica;
- Melhor dissipação do calor, proporcionando maior vida útil dos chips;

30 mil
horas de vida útil


1
ano de garantia



10W




50W



100W

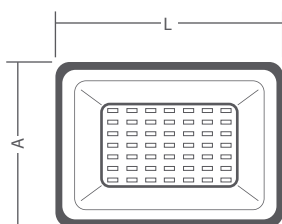


200W



INFORMAÇÕES TÉCNICAS	RF10W30KSMD RF10W60KSMD	RF50W60KSMD	RF100W60KSMD	RF200W60KSMD
POTÊNCIA	10W	50W	100W	200W
FLUXO LUMINOSO	750 Lm	3750 Lm	7500 Lm	14000 Lm
TENSÃO	Bivolt Aut.	Bivolt Aut.	Bivolt Aut.	Bivolt Aut.
VIDA ÚTIL	30.000h	30.000h	30.000h	30.000h
ÍNDICE DE PROTEÇÃO	IP 65	IP 65	IP 65	IP 65
ÂNGULO DE ABERTURA	120°	120°	120°	120°
ÍNDICE DE REP. DE COR	>80	>70	>70	>70
FREQUÊNCIA FATOR DE POT	50/60 Hz >0.9	50/60 Hz >0.9	50/60 Hz >0.9	50/60 Hz >0.9
PESO	0,2 Kg	0,9 Kg	1,45 Kg	3,7 Kg
TEMP. DE OPERAÇÃO	-20°C a 40°C	-20°C a 40°C	-20°C a 40°C	-20°C a 40°C
DIMENSÃO	117 (A) x 125 (L) x 35 (P) mm	220 (A) x 225 (L) x 25 (P) mm	275 (A) x 290 (L) x 30 (P) mm	385 (A) x 355 (L) x 90 (P) mm
TEMPERATURA DE COR	 3000k 6000k	 6000k	 6000k	 6000k

* consultar disponibilidade



CURVA DE DISTRIBUIÇÃO FOTOMÉTRICA

Emissão luminosa 1 / CDL polar

SAC Atendimento de segunda a sexta das 9h às 17h
(19) 3522-2020 / sac@ledplanet.com.br

Conheça nossa linha de produtos:
www.ledplanet.com.br